



SMART RANCH



Western Riding Club  
Czech Republic

# Mistrovství mládeže WRC ČR

## 14. – 15. 9. 2024

### Reining

- 1. kolo # 5
- 2. kolo # 12

### Ranch Riding

- 1. kolo # 2
- 2. kolo # 7



SMART RANCH

# Mistrovství mládeže WRC CR

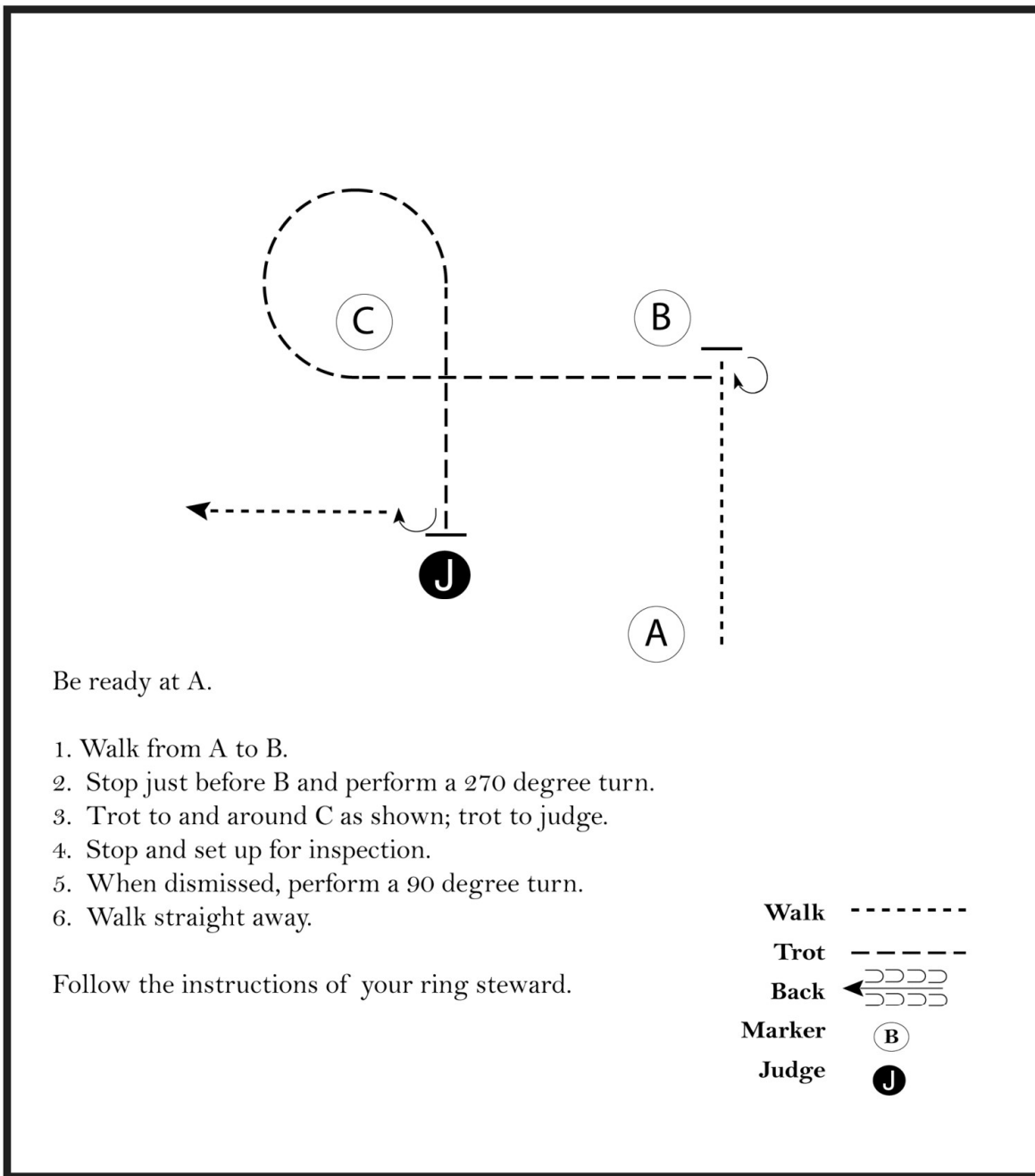
## Showmanship At Halter Go Round



Show Date: 14-15-09-2024

www.HorseShowPatterns.com

www.HorseShowPatterns.com



Být připraven u kuželu A

### Pattern Provided by:

[S/2-54]

- 1) Krokem A – B
- 2) Zastavit před B, obrat vpravo o 270°
- 3) Klusem kolem C, dle nákresu, klusem k inspekci
- 4) Zastavit, set up, inspekce ©2024 HorseShowPatterns.com. All Rights Reserved.
- 5) Obrat o 90°
- 6) Rovně krokem



SMART RANCH

# Mistrovství mládeže WRC CR

## Showmanship At Halter Finale

Show Date: 14-15-09-2024



www.HorseShowPatterns.com

www.HorseShowPatterns.com

Be ready at A.

1. Trot to B.
2. Circle to the right at the trot as shown.
3. Extended trot until even with judge.
4. Perform a 1 1/4 turn.
5. Walk to judge and set up. **Inspection.**
6. When dismissed, back approximately one horse length.
7. Perform a 3/4 turn.
8. Walk straight away ~~and proceed to line up by following the instructions of your ring steward.~~

Walk	-----
Trot	- - - - -
Back	← 3 3 3 3
Marker	(B)
Judge	(J)

~~INSPECTION WILL BE DONE IN LINE UP.~~

Být připraven u kuželu A

[S/3-72]

- Pattern Provided by:**
- 1) Klusem k B
  - 2) Klusem kruh dle nákresu
  - 3) Prodlouženým klusem na úroveň rozhodčího
  - 4) 1¼ obrat vpravo
  - 5) Krokem k rozhodčímu, set up. **Inspekce.**
  - 6) Zacouvat přibližně jednu koňskou délku
  - 7) ¾ obrat vpravo
  - 8) Krokem rovně, "line-up" a následovat instrukce ringstewarda
- Inspekce bude provedena v "line-up"

©2024 HorseShowPatterns.com. All Rights Reserved.

**!!! POZOR ZMĚNA !!!**



SMART RANCH

# Mistrovství mládeže WRC CR

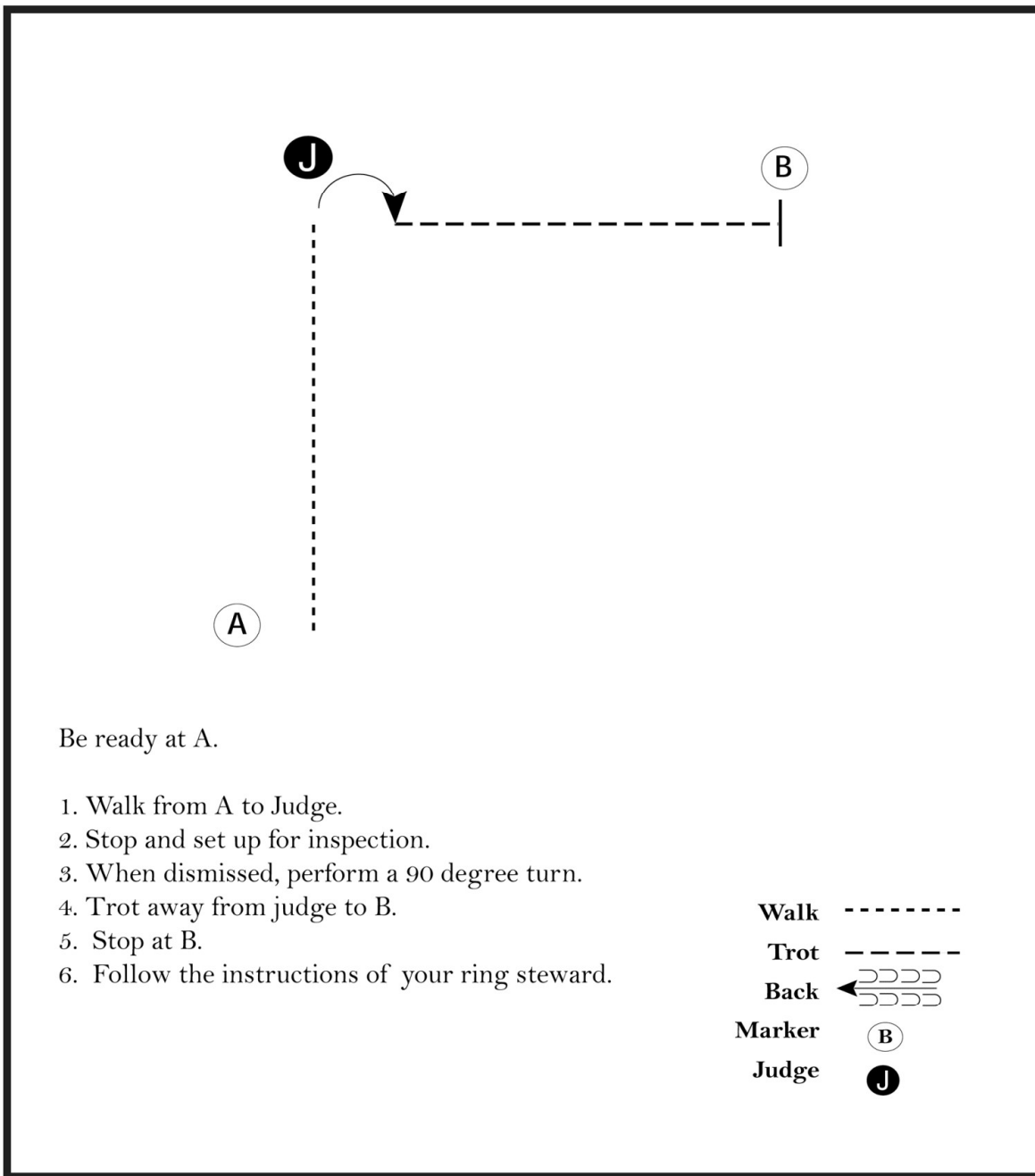
## Showmanship At Halter Pidilidi

Show Date: 14-15-09-2024



www.HorseShowPatterns.com

www.HorseShowPatterns.com



Be ready at A.

1. Walk from A to Judge.
2. Stop and set up for inspection.
3. When dismissed, perform a 90 degree turn.
4. Trot away from judge to B.
5. Stop at B.
6. Follow the instructions of your ring steward.

- Walk -----
- Trot - - - - -
- Back ←=====
- Marker (B)
- Judge (J)

[SWT-7]

### Pattern Provided by:

Být připraven u kuželu A

- 1) Krokem od kuželu A k rozhodčímu
- 2) Zastavit, set up, inspekce
- 3) ¼ obrat vpravo
- 4) Klusem k B
- 5) Zastavit
- Odchod krokem nebo klusem

©2024 HorseShowPatterns.com. All Rights Reserved.



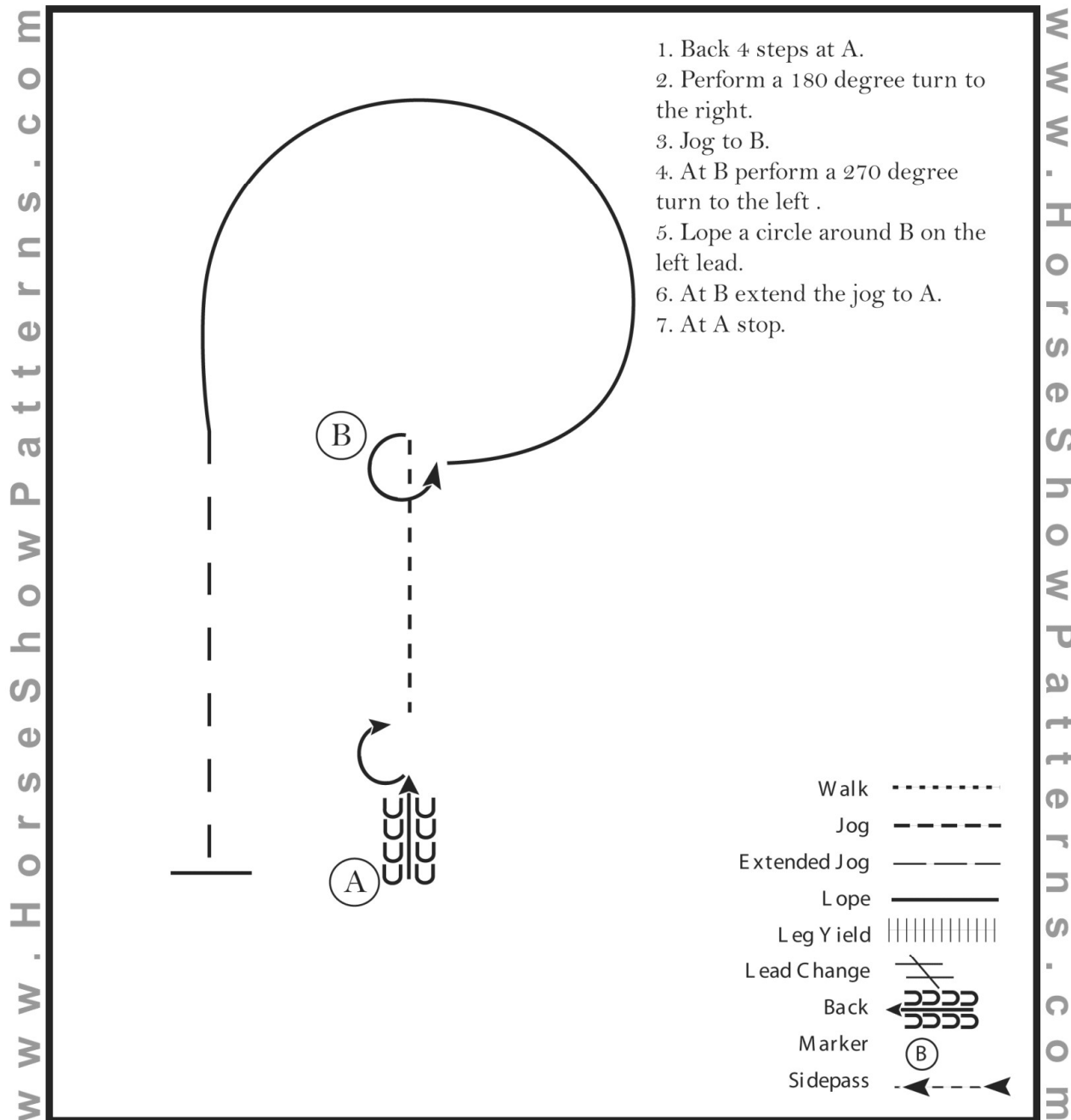
SMART RANCH

# Mistrovství mládeže WRC CR

## Western Horsemanship Go Round



Show Date: 14-15-09-2024



[WH/2-8]

### Pattern Provided by:

- 1) Zacouvat od A 4 kroky
- 2) Obrat 180° vpravo
- 3) Klusem k B
- 4) B obrat 270° vlevo
- 5) Levý cval, kruh dle nákresu kolem B
- 6) Na úrovni B prodloužený klus k A
- 7) A zastavit

©2024 HorseShowPatterns.com. All Rights Reserved.



SMART RANCH

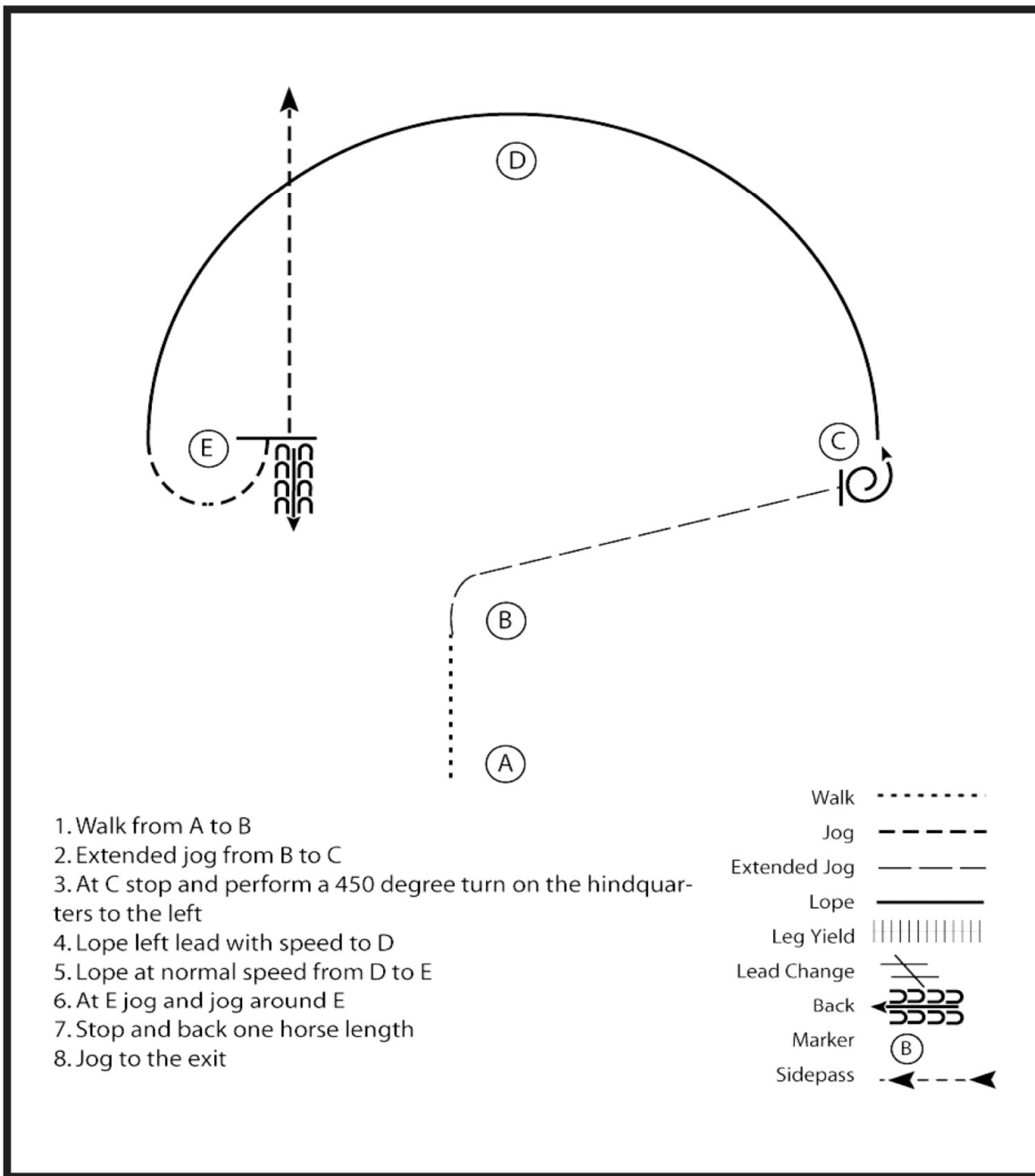
# Mistrovství mládeže WRC CR

## Western Horsemanship Finale

Show Date: 14-15-09-2024



w w w . H o r s e S h o w P a t t e r n s . c o m



w w w . H o r s e S h o w P a t t e r n s . c o m

[WH/3-27]

### Pattern Provided by:

- 1) Krokem A – B
- 2) Prodlouženým klusem B – C
- 3) C zastavit, obrat o 45° kolem zadních nohou vlevo
- 4) Levý cval – rychlý k D
- 5) D – E levý cval (normální rychlost)
- 6) na úrovni E klusem kolem E dle nákresu
- 7) Zastavit a zacouvat jednu koňskou délku
- 8) Odchod klusem

©2024 HorseShowPatterns.com. All Rights Reserved.

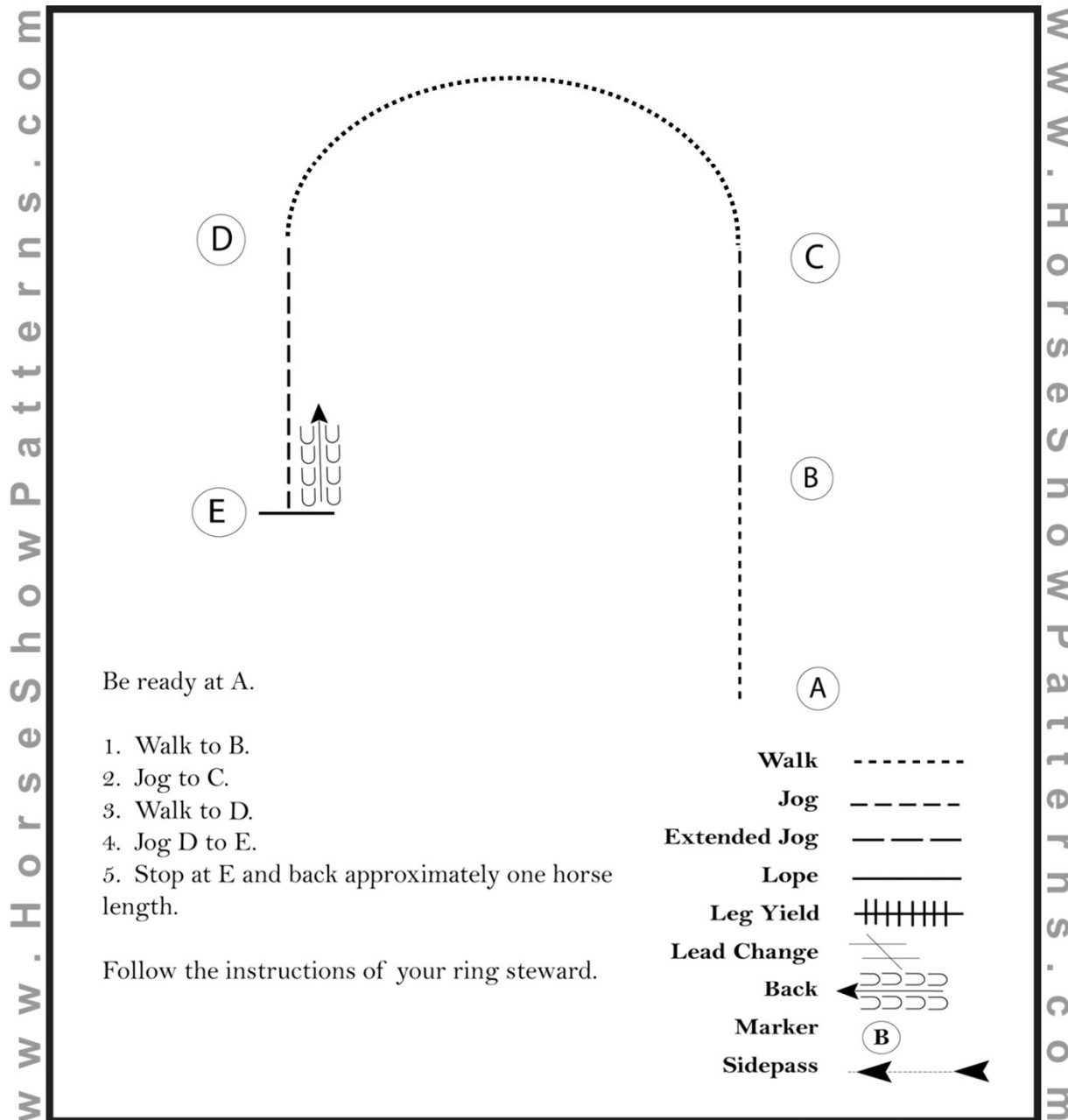


SMART RANCH

# Mistrovství mládeže WRC CR

## Western Horsemanship Pidilidi

Show Date: 14-15-09-2024



[WH/1-56]

Být připraven u kuželu A

**Pattern Provided by:**

- 1) Krokem k B
- 2) Klusem k C
- 3) Krokem k D
- 4) Klusem D – E
- 5) Zastavit u E a zacouvat  
přibližně jednu koňskou délku

©2024 HorseShowPatterns.com. All Rights Reserved.

Následovat instrukce ringstewarda



SMART RANCH

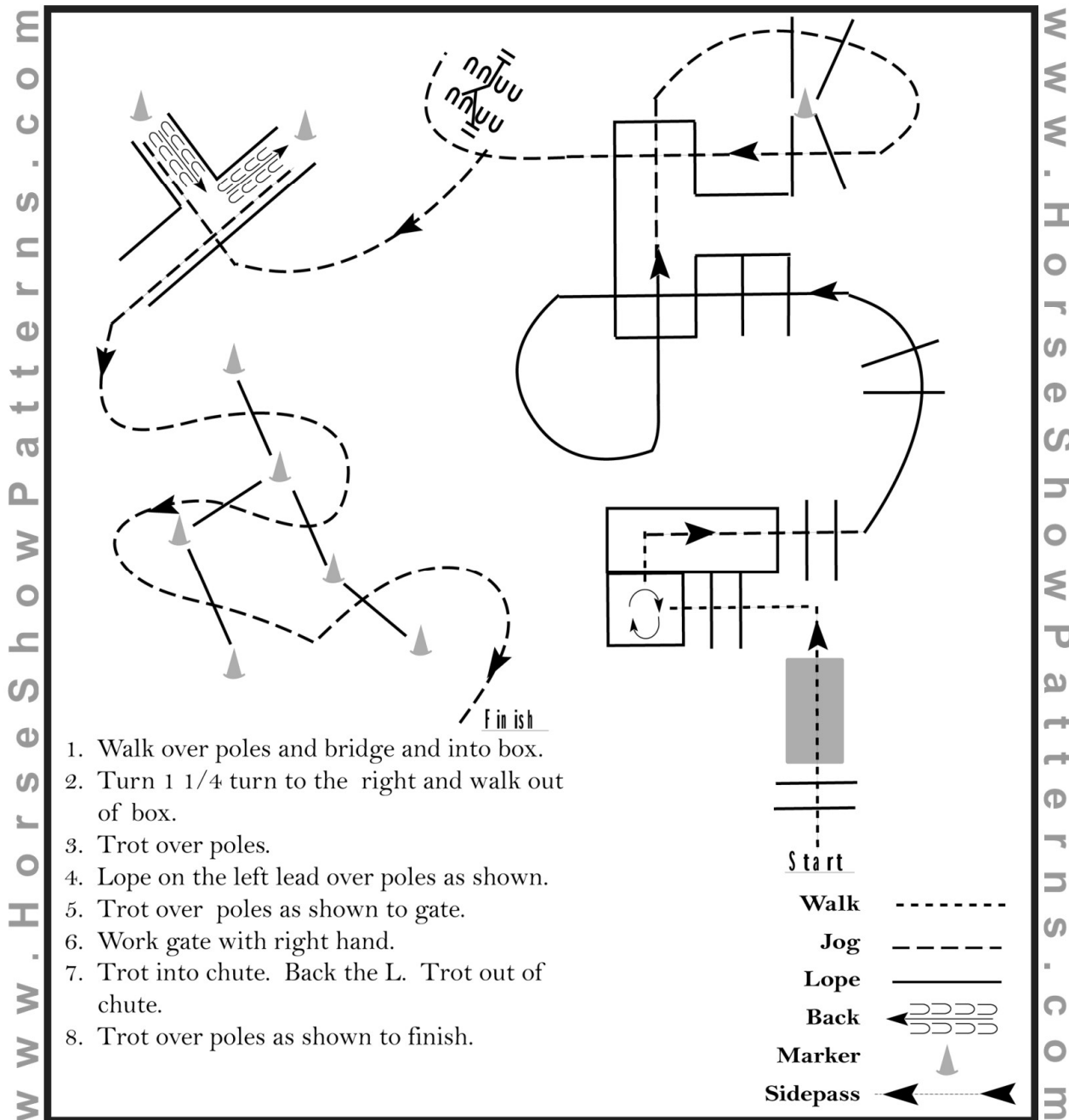
# Mistrovství mládeže WRC CR

## Trail 1. kolo

Show Date: 14-15-09-2024



Western Riding Club  
Czech Republic



[T/2-53]

1) Krokem přes kavalety a mostek, **Pattern Provided by:**

krokem přes kavalety do boxu

2) 1¼ obratu vpravo, krokem z boxu

3) Klusem přes kavalety

4) Levý cval přes kavalety dle nákresu

5) Klusem přes kavalety k brance

6) Branka pravou rukou

7) Klusem do uličky, zacouvat "L", klusem z uličky

8) Klusem přes kavalety dle nákresu

©2024 HorseShowPatterns.com. All Rights Reserved.





SMART RANCH

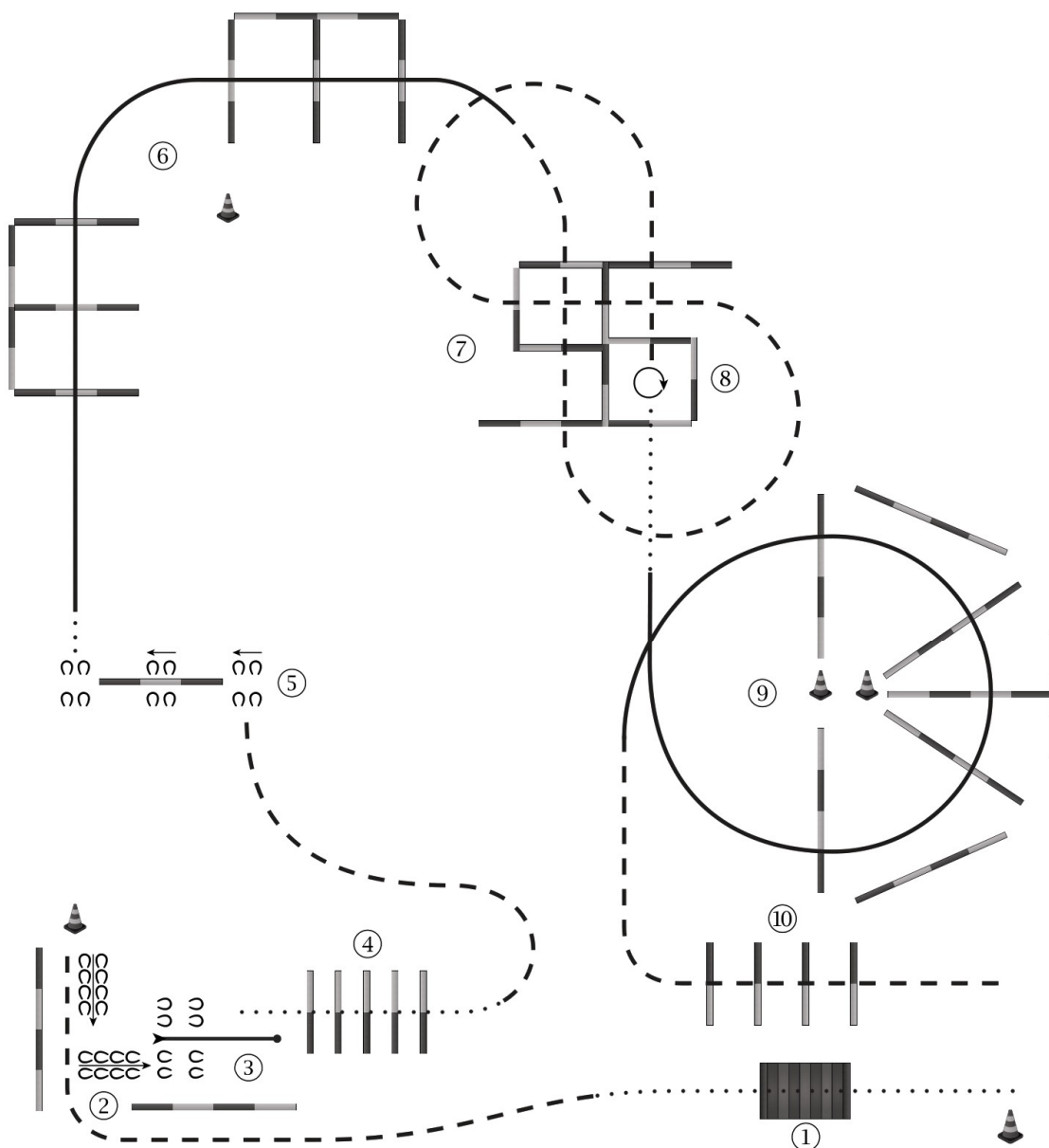
# Mistrovství mládeže WRC ČR

14. 9. 2024 - 15. 9. 2024



Western Riding Club  
Czech Republic

## Trail 2. kolo



1. Krokem přes můstek
2. Klusem do uličky, zastavit, zacouvat "L" k brance
3. Branka pravou rukou
4. Krokem přes kavalety
5. Klusem ke kavaletě, zastavit, ustoupení vlevo nad kavaletou
6. Pravý cval přes kavalety
7. Klusem přes kavalety a box dle nákresu, zastavit v boxu
8. 1 obrat na libovolnou stranu, krokem z boxu
9. Levý cval přes kavalety
10. Klusem přes kavalety



SMART RANCH

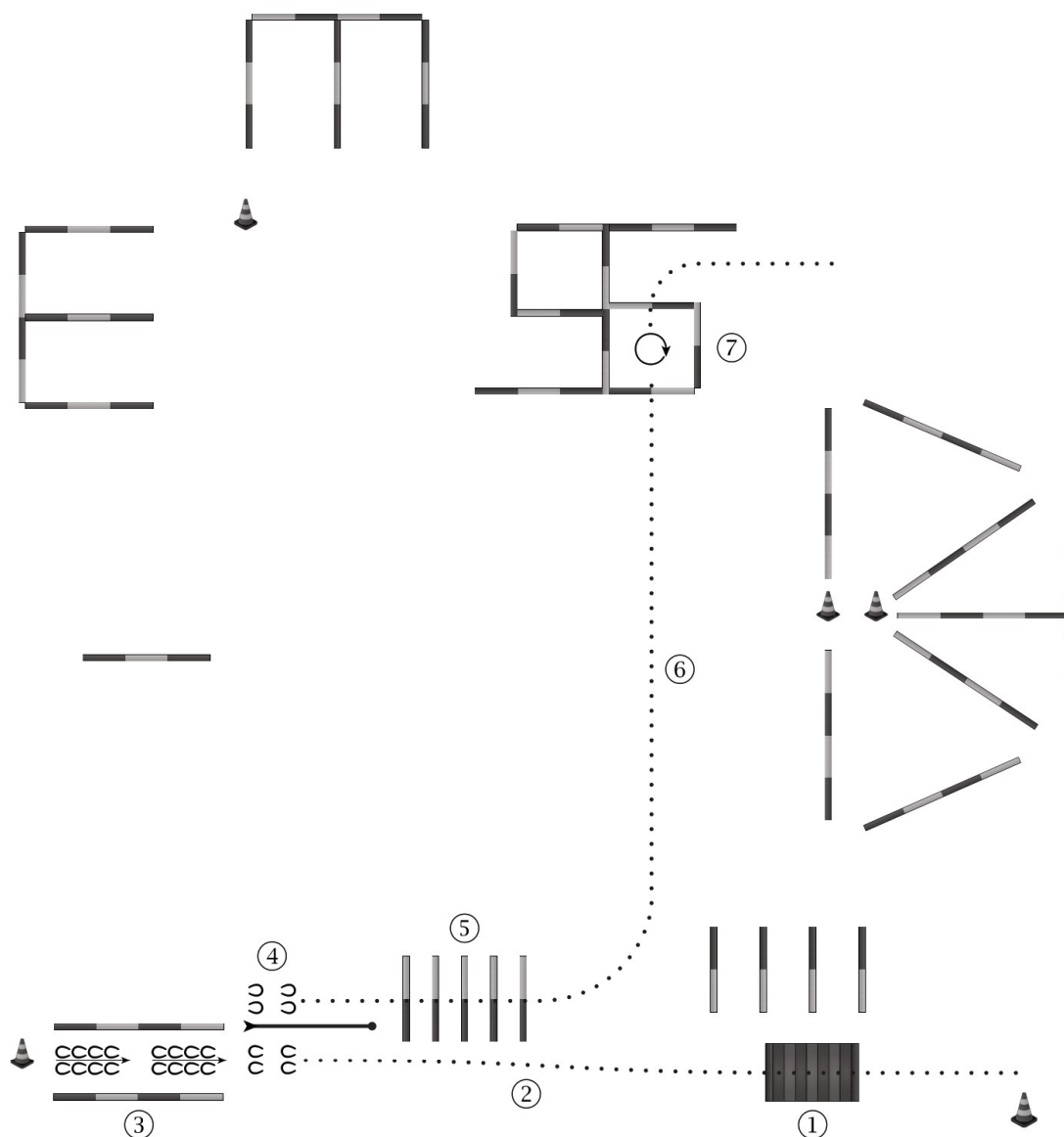
# Mistrovství mládeže WRC ČR

14. 9. 2024 - 15. 9. 2024



Western Riding Club  
Czech Republic

## Trail PIDILIDI



1. Krokem přes můstek
2. Krokem do uličky, zastavit
3. Zacouvat
4. Branka pravou rukou

5. Krokem přes kavalety
6. Krokem do čtverce
7. 1 obrat na libovolnou stranu, krokem ze čtverce



SMART RANCH

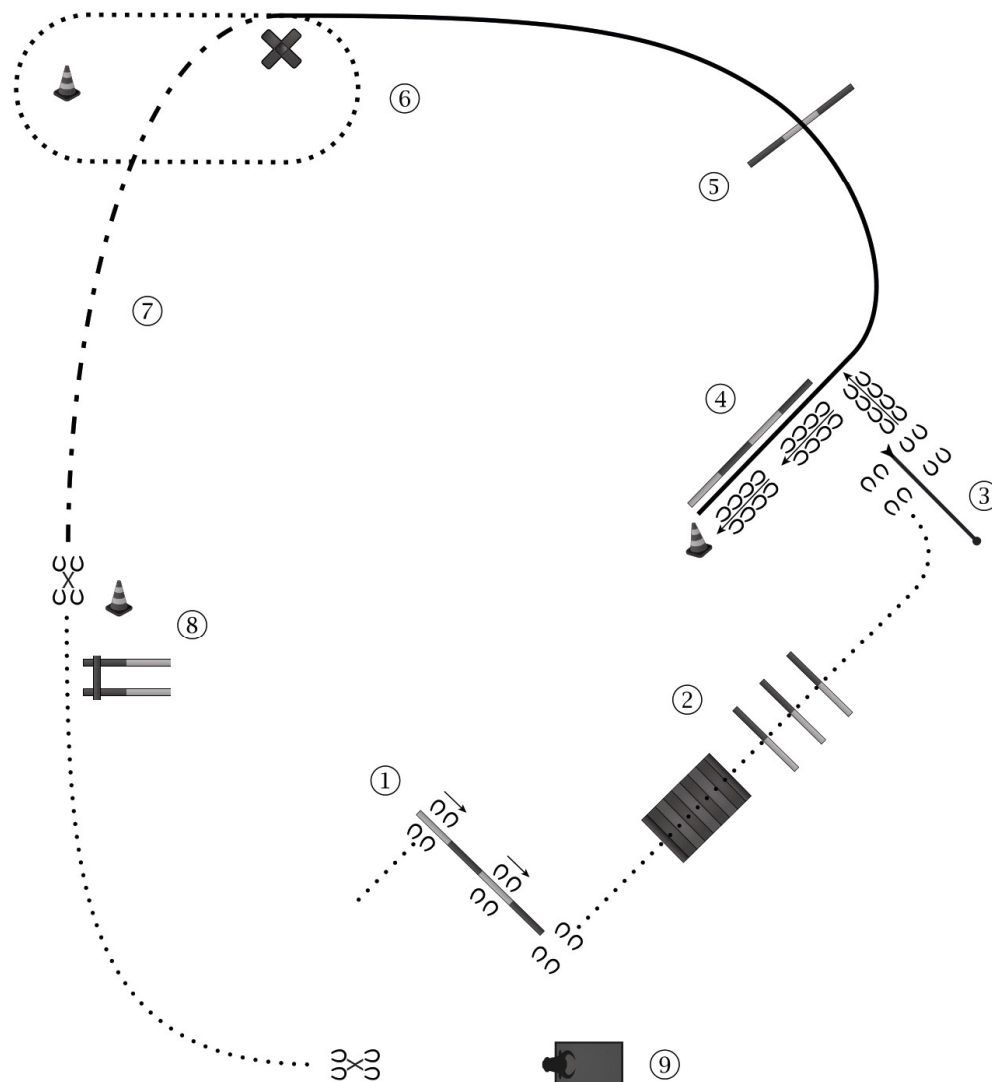
# Mistrovství mládeže WRC ČR

14. 9. 2024 - 15. 9. 2024



Western Riding Club  
Czech Republic

## Ranch Trail 1. kolo



1. Sidepass vpravo nad kavaletou
2. Krokem přes můstek a kavalety
3. Krokem k brance, branka na pravou ruku
4. Zacouvat do L ke kuželu
5. Cval na levou nohu přes kavaletu
6. Vzít plášť a přenést jej kolem sloupku směrem doleva, zpět k výchozímu bodu, vrátit plášť
7. Prodlouženým klusem ke kuželu
8. Odložit koně, zvednout mu levou přední nohu, překutálet kavaletu z jedné strany na druhou
9. Nenasedat na koně. Vést koně k hlavě umělého dobytčete. Odložit koně, utvořit smyčku z lasa a pokusit se zalasovat hlavu dobytčete ze země. Maximálně 3 pokusy



SMART RANCH

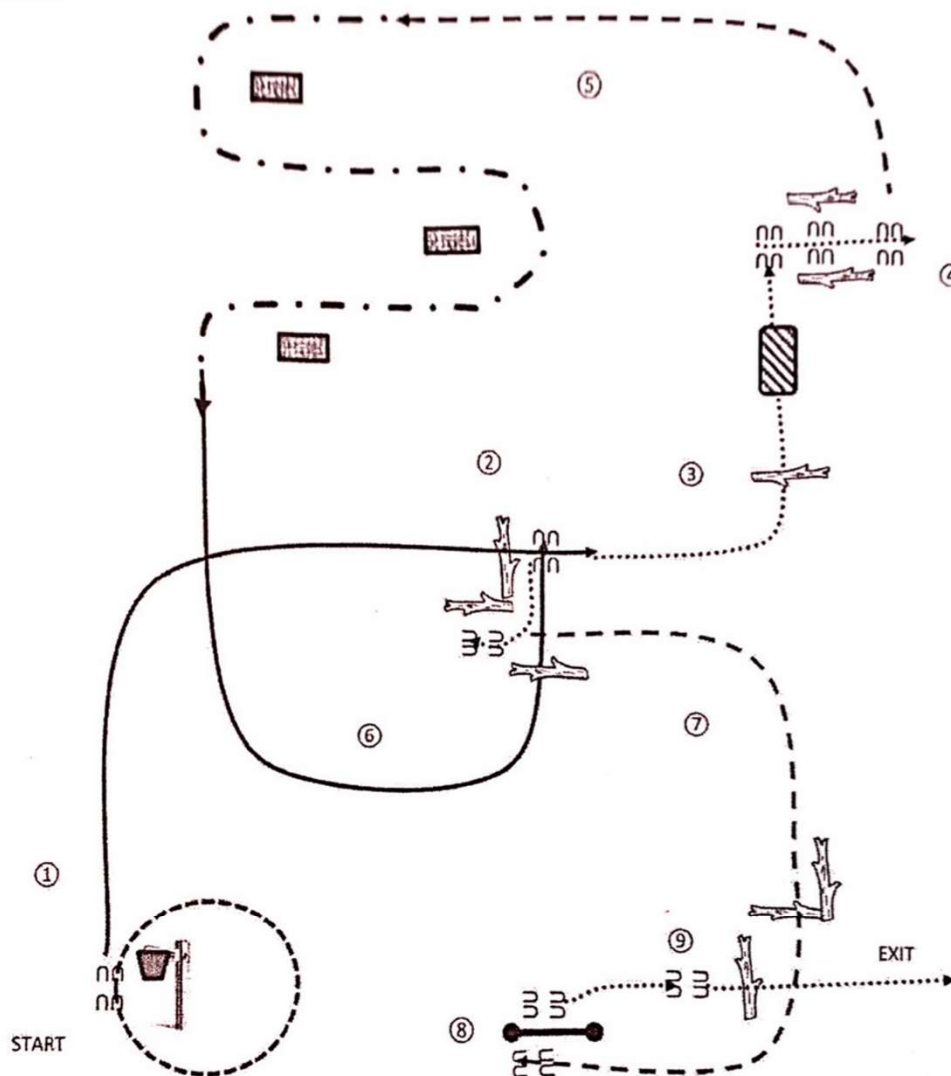
# Mistrovství mládeže WRC CR

## Ranch Trail 2. kolo

Show Date: 14-15-09-2024



Western Riding Club  
Czech Republic



- 1 PICK UP BUCKET -CARRY BUCKET -WALK OR TROT RIGHT CIRCLE-PUT BUCKET BACK TO START
- 2 RL LOPE OVER LOG
- 3 BREAK TO A WALK- **DO NOT STOP**- WALK OVER
- 4 BRIDGE-STOP-SIDE PASS IN CHUTE-TROT OUT
- 5 TROT -EXTEND THE TROT SERPENTINE AROUND HAY BALES
- 6 LL LOPE OVER LOG INTO CHUTE-STOP-BACK L-TROT OUT
- 7 TROT OVER LOG TO GATE-STOP
- 8 WORK GATE-WALK TO LOG-STOP
- 9 DISMOUNT LEAD HORSE OUT OVER LOG TO EXIT

ANNDENISDESIGN COPYRIGHT 2024  
ALL RIGHTS RESERVED

1. Uchopte kbelík a neste jej (krokem nebo klusem na kruhu doprava), vraťte kbelík na místo
2. Pravý cval přes kavaletu, přechod do kroku (nezastavujte), krokem přes kavaletu
3. Můstek – zastavit – side pass v uličce – vyklusat
4. Klus – prodloužený klus kolem balíků sena
5. Levý cval do uličky – zastavit – zacouvat do L – vyklusat
6. Klusem přes kavaletu až k brance, zastavit
7. Projít brankou – dojít ke kavaletě
8. Sesednout z koně, vést koně přes kavaletu, odchod



SMART RANCH

# Mistrovství mládeže WRC CR

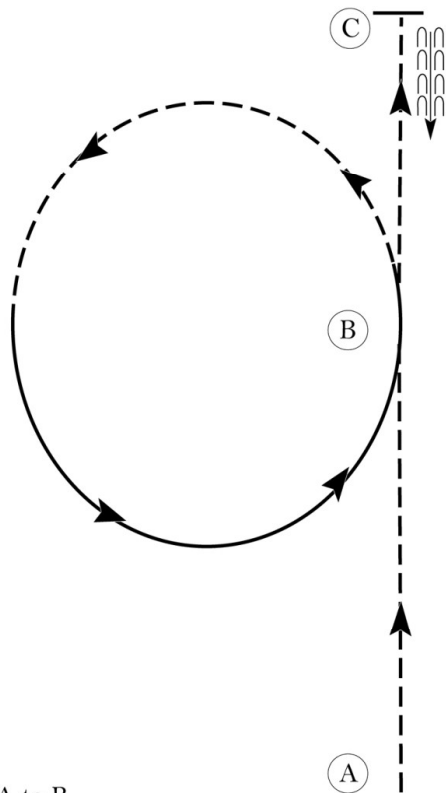
## Hunt Seat Equitation Go Round

Show Date: 14-15-09-2024



www.HorseShowPatterns.com

www.HorseShowPatterns.com



1. Sitting trot A to B
2. At B posting trot a half circle to the left on the right diagonal.
3. Canter on the left lead back to B.
4. Sitting trot to C.
5. Stop at C and back approximately one horse length.

Exit at a sitting trot.

Walk	-----
Trot	- - - - -
Extended Trot	_____
Canter	—————
Leg Yield	
Lead Change	↙ ↘
Back	←←←←←
Marker	⊙ B
Sidepass	←-----→
Hand Gallop	—————

[HSE/1-21]

### Pattern Provided by:

- 1) Pracovní klus A – B
  - 2) B lehký klus, půlkruh vlevo (dle nákresu), pravá diagonála
  - 3) Levý cval dle nákresu k B
  - 4) Pracovní klus k C
  - 5) C zastavit, zacouvat přibližně jednu koňskou délku
- Odchod v pracovním klusu

©2024 HorseShowPatterns.com. All Rights Reserved.



SMART RANCH

# Mistrovství mládeže WRC CR

## Hunt Seat Equitation Finale

Show Date: 14-15-09-2024



www.HorseShowPatterns.com

www.HorseShowPatterns.com

Be ready before A.

1. Walk to A.
2. Posting trot on the left diagonal to B.
3. Change diagonals at B and trot a circle to the left.
4. Canter a circle to the left on the left lead.
5. Continue on the left lead until half way to C.
6. Sitting trot to C.
7. Stop at C; perform a 90 degree turn to the left on the forehand.
8. Back approximately one horse length.

Exit at a sitting trot.

Walk	-----
Trot	- - - - -
Extended Trot	=====
Canter	—————
Leg Yield	
Lead Change	↗ ↘
Back	←←←←←
Marker	(B)
Sidepass	←←←←←
Hand Gallop	—————

Být připraven před kuželem A

[HSE/2-38]

### Pattern Provided by:

- 1) Krokem k A
  - 2) Na úrovni A – lehký klus – levá diagonála k B
  - 3) B změna diagonály, pokračovat klusem kruh vlevo
  - 4) Levý cval, kruh vlevo
  - 5) Levým cvalem pokračovat do poloviny cesty k C
  - 6) Pracovním klusem k C
  - 7) C – zastavit, obrát o 90° vlevo kolem předních nohou
  - 8) Zacouvat přibližně jednu koňskou délku
- Odchod pracovním klusem

©2024 HorseShowPatterns.com. All Rights Reserved.